

JOICO
the **joi** of healthy hair

DEFYDAMAGE



see it. feel it. **believe it.**

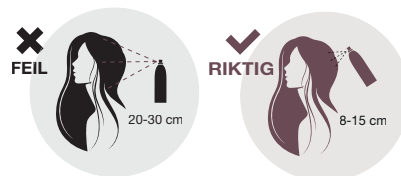
BRUKERVEILEDNING

Til alle fargebehandlinger og blekeprosesser



Defy Damage ProSeries 1- Rist flasken godt før bruk!

Påføres i tørt hår før en kjemisk behandling. Start påføringen i bakhodet og spray i horisontale seksjoner. Når du jobber i front, del diagonalt fremover, slik at du sprayer fra og ikke mot kundens ansikt. Spray alltid 8-15 cm fra håret. Fortsett til alle seksjoner i håret er behandlet og gre igjennom. Gjenta ProSeries 1 på områder som trenger ekstra beskyttelse. Se til at alle områder er jevnt dekket med produkt.



Utfør fargebehandlingen eller blekeprosessen som normalt og følg produktets anbefalinger om fremgangsmåte, blandingsforhold, virketider og skylleprosedyre.



Når den kjemiske behandlingen har sittet virketiden ut, skyll eller sjamponer håret med Defy Damage Shampoo (avhengig av produktets anvisninger), følg deretter opp med Defy Damage ProSeries 2.



Defy Damage ProSeries 2

Påføres i håndkletørt hår, la virke i 5 minutter og skyll godt.

seeing is believing

Sluttr resultatet kan variere ut ifra farge, porøsitet og hårets kondisjon.



FAKTA

HVORDAN KAN VI STYRKE HÅRETS BINDINGER?

Å styrke hårets bindinger er avgjørende for frisører som utfører kjemiske behandlinger, spesielt dersom man bleker håret. Dette er et stort tema, ikke bare for frisører, men også for kunder. Kundene er svært opplyste og oppsøker salonger hvor de etterspør behandlinger som styrker hårets bindinger. Men hva er egentlig bindinger? Er det kun en type binding? Se tabellen under og oppdag at det finnes flere typer bindinger håret er satt sammen av, og hvordan disse bidrar til et sunt hår. Se også hvordan og når de blir skadet og ødelagt.

Joico's nye Defy Damage ProSeries inneholder tre ingredienser som er med på å styrke bindingene og beskytte håret. Dette sammen med vår helt nye unike SmartRelease Technology gjør at håret beskyttes før, under og etter hver kjemisk behandling. Serien fungerer også som en frittstående behandling for å gjenoppbygge, styrke bindinger og beskytte håret fra innsiden.

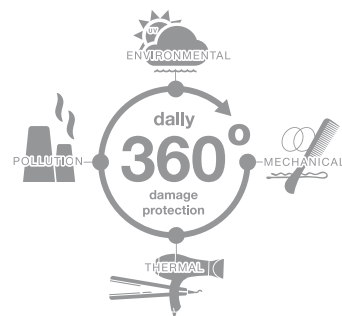
Type bindinger	Hvilken rolle i et sunt hår	Hvordan blir de ødelagt eller skadet?
Disulfidbindinger	Struktur og styrke	Permanent, farging og bleking
Saltbindinger	Styrke og elastisitet	Farging & bleking
Hydrogenbindinger	Elastitet	Utsatt for skade når håret er vått

NYE DEFYDAMAGE

En ny unik salongbehandling som forebygger skade på håret. Med påfølgende produkter til hjemmebehandling.

HVORFOR DU VIL ELSKE SERIEN...

Et komplett system, med både eksklusiv salongbehandling og påfølgende hjemmebehandling som gir en umiddelbar effekt og skaper et sunt, sterkt og motstandsdyktig hår.



Defy Damage
Pro Series
Bond protecting &
Color Perfecting treatment

Defy Damage ProSeries, er et to-trinnsystem som brukes i forbindelse med en kjemisk behandling for å styrke bindingene i håret. Produktene brukes før og etter en kjemisk behandling for å sikre et sunt og sterkt hår du ikke har sett maken til.

- 80% mindre sjanse for at håret brekker*
- 5x sterkere hår*
- Styrker og fornyer hårets bindinger
- Utjevner hårets porøsitet for et jevnere fargeresultat
- Opprettholder over 90% av fargens intensitet**
- Jevnere og bedre opplysning***
- Beskyttelse av hårets bindinger fra A-Å
- Umiddelbar mykhetsfølelse
- Fantastisk glans
- Reduserer tørketiden

*mot mekaniske og termiske skader når man bruker Defy Damage Protective Shampoo og Masque vs en ikke pleiende sjampo.

**etter ti sjamponeringer, når man bruker Defy Damage Protective Shampoo og ProSeries 2.

***når du bleker håret



Defy Damage
Hjemmepleie
Bond strengthening &
color longevity

Pleieserien beskytter alle hårtypen mot daglig skade. Varmeverktøy, UV stråler og miljøforurensning fører til tørt, livløst hår som mister sin glans og glød. Defy Damage hjemmepleie gir nytt liv til håret samtidig som det styrker, pleier, beskytter og gir umiddelbart resultat du kan se og føle.

- 80% mindre sjanse for at håret brekker*
- 5x sterkere hår*
- Opprettholder over 90% av fargens intensitet**
- Styrker og gjenoppretter hårets bindinger
- Synlig resultat etter bare en gangs bruk
- Umiddelbar mykhetsfølelse
- Fantastisk glans
- Reduserer tørketiden

* mot mekaniske og termiske skader når man bruker Defy Damage Protective Shampoo og Masque vs en ikke pleiende sjampo.

**etter ti sjamponeringer, når man bruker Defy Damage Protective Shampoo og Masque.

DEFY DAMAGE SALONGBEHANDLING



DEFY DAMAGE PROSERIES 1 Bond-Protecting Color Optimizer Spray

STEG 1: En ultratørr spray som umiddelbart beskytter håret mot kjemisk skade, gir en bedre innfarging og en jevnere opplysning. Kun til profesjonelt bruk.

- Kun en spray, ingen oppmåling eller formulering.
- Inneholder høyeste konsentrasjon av Joico's Smart Release Technology og Argenine.



DEFY DAMAGE PROSERIES 2 Bond-Strengthening Color Treatment

STEG 2: En intensiv behandling som gjenoppretter hårets bindinger, styrker og tilfører fuktighet. Håret beskyttes mot skade, ser sunt og glansfullt ut etter bare en gangs bruk.

- En intensiv kur som styrke bindingene
- Gir intens beskyttelse og fuktighet
- Inneholder høyeste konsentrasjon av nye Smart Release Technology og Arginine

DEFY DAMAGE HJEMMEPLEIE



DEFY DAMAGE PROTECTIVE SHAMPOO Styrker hårets bindinger og bevarer fargen

Pleierende og styrkende fargesikker shampoo med et rikt, silkemykt skum. Vasker håret skånsomt og rent. Resultatet blir et mykt og glansfullt hår som føles og ser sunt ut.

- Inneholder ikke SLS/SLES SLES (sodium lauryl/sodium laureth) sulfater.

BRUK: Påfør en liten mengde i vått hår. Skyll godt og gjenta om nødvendig.



DEFY DAMAGE PROTECTIVE CONDITIONER Styrker hårets bindinger og bevarer fargen

Beskyttende conditioner som gjenoppretter fuktigheten og styrker håret uten å tyngre. Håret blir umiddelbart kambart, mykt og med en fantastisk glans og følelse.

- Gir daglig beskyttelse mot ytre påvirkninger og gjenoppretter fuktigheten.

BRUK: Etter sjamponering, påfør en liten mengde i fuktig hår. La virke i 1-2 minutter, skyll godt.



DEFY DAMAGE PROTECTIVE MASQUE Styrker hårets bindinger og bevarer fargen

Hårkur som pleier dypt inn i håret og styrker hårets bindinger uten å tyngre. Resultatet blir et motstandsdyktig hår som beskyttes mot ytre påvirkninger og varmeverktøy. Håret blir umiddelbart mykt og glansfullt.

- Styrker hårets bindinger og bevarer fargen.
- Hårkur som pleier dypt inn i håret uten å tyngre.

BRUK: Påføres i rent håndkletørt hår. Virketid opptil 5 minutter (avhengig av hårtype), skyll godt.



DEFY DAMAGE PROTECTIVE SHIELD Beskytter mot termisk skade og UV-stråler

Kan brukes daglig og beskytter mot ytre påvirkninger som forurensning, UV-stråler og varmeverktøy. Den beskytter også hårfargen, gir ekstra glans og følelsen av et sunt hår.

- Gjør håret 4x mer motstandsdyktig mot slitasje ved bruk av varmeverktøy*
- Tynger ikke
- Daglig beskyttelse

BRUK: Brukes før styling i håndkletørt hår (kan også brukes i tørt hår)

*Mot termisk og mekanisk skade på et rent, skadet hår.



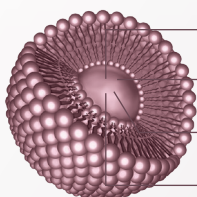
Teknologi

Hemmeligheten bak denne banebrytende “start-to-finish damage protection” serien, er nøkkelingrediensene: Arginine, Moringa Seed Oil, og Protective Lipid. I tillegg til dette; vår nye SmartRelease Technology med tre helt unike ingredienser!

NYE SMARTRELEASE TECHNOLOGY

Et helt nytt, unikt leveringssystem som inneholder liposomer, som kontinuerlig frigjør ingrediensene. Rosehip Oil, Arginin, og Keratin for å reparere, styrke og beskytte håret.

Defy Damage ProSeries inneholder høyeste konsentrasjon av nye Smart Release Technology fra Joico.



LIPOSOME

KERATIN

ROSEHIPOIL

ADDITIONAL
ARGININE

I tillegg til SmartRelease-teknologien finnes det tre aktive ingredienser;

ARGININE, er en aminosyre og et bindingsmolekyl som både er positivt og negativt ladet som bidrar til å styrke hårets bindinger og til fornyelse av bindinger.

PROTECTIVE LIPID, er nøyaktig det samme som finnes i et naturlig sunt hår - fungerer som første forsvarslinje for å forhindre mekanisk, kjemisk og UV-skade på håret. Gir en umiddelbar synlig effekt på håret.

MORINGA SEED OIL, er rik kilde til antioksidanter, vitaminene A og E, Zinc og Silica – ingredienser som er grunnleggende for å skape sunt, sterkt og motstandsdyktig hår. Gir også mykhet og glans til håret.

SPØRSMÅL & SVAR

Hvordan fungerer SmartRelease Technology?

Ved bruk av produktene vil SmartRelease liposomer tilføres håret. SmartRelease liposomer åpner seg i håret og frigir Keratin, Arginine og Rosehip Oil. Keratin og Arginine trekker seg inn i håret og reparerer de skadede partiene på håret og forbedre hårets styrke. Rosehip Oil tilfører mykhet og glans til skjellaget. Resultatet er et hår med 50% mindre skade og som kontinuerlig pleies av de aktive ingrediensene.

Hvor lenge vil SmartRelease Technology virke i håret?

Våre laboratorietester viser at SmartRelease liposomer vil forbli i håret gjennom tre sjamponeringer.

Hvordan velger jeg den rette Joico-serien?

Blonde Life: For blondiner som ønsker å bevare sin klare blonde farge lengst mulig.

K-Pak Color Therapy: For fargebehandlet (skadet) hår med ønske om å bevare fargen og reparere håret.

Color Endure: For fargebehandlet, sunt hår i god stand hvor det viktigste er å bevare fargens intensitet.

Defy Damage: For daglig pleie og forhindre at skade på håret skjer. Beskytter mot ytre påvirkninger og mekaniske skader.

Kan Defy Damage brukes i kombinasjon med permanent eller andre antifrizz/keratinbehandlinger?

Ja, det kan det. Start med Defy Damage Shampoo eller en rensesjampo hvis produktet du skal bruke tilsier dette. Påfør ProSeries 1 i fuktig hår og fortsett behandlingen som produktet anbefaler. Avslutt med ProSeries 2.

Kan Clarifying Shampoo brukes som første sjampo etter en blekebehandling før jeg bruker Defy Damage Shampoo?

Ja, dersom du ønsker å bruke en rensesjampo for å stoppe den kjemiske prosessen i blekingen. I tilfeller der det er brukt en oljebasert bleking er det nødvendig med rensesjampo som første sjampo etter behandlingen.

Vi anbefaler da å bruke rensesjampo som første sjamponering der det er nødvendig og Defy Damage Shampoo som andre sjamponering.

Hvordan bruker jeg Defy Damage ProSeries 1 og 2 som en kurbehandling alene?

Spray på tørt hår. Sjamponer så håret og avslutt med ProSeries 2, la virke i 5 minutter. Skyll godt. Vi anbefaler å bruke Defy Damage Protective Shield å føne håret på etter kurbehandlingen for ytterligere beskyttelse.

Erstatter Defy Damage ProSeries K-Pak Hair Repair System?

Nei, ProSeries er for optimal skadeforebygging. K-Pak Hair Repair System er formulert for å gjenoppbygge og behandle et hår som allerede er skadet.

Kan jeg bruke Cuticle Sealer sammen med Defy Damage ProSeries 2?

Det er ikke nødvendig å bruke Cuticle Sealer sammen med Defy Damage ProSeries for å stabilisere pHen i håret. ProSeries 2 stabiliserer hårets pH for å kunne styrke bindingene i håret, samtidig som den ivaretar fargen og gir næring til håret.

Vil Defy Damage Protective Shampoo og Conditioner bevare fargens holdbarhet?

Ja, men for optimal holdbarhet, anbefaler vi også å bruke Defy Damage Protective Shield for å sikre langvarig beskyttelse av fargen sammen med shampoo og conditioner.

